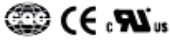


### 主要技术参数

额定电压/电流	介电强度	接触电阻	耐久性 (寿命)	环境温度
250VAC/16A(6A)	3000VAC50Hz/1min	≤0.02 Ω	>10000次	-55℃ - +85℃

▲材料:  
 轴套: 铜镀镍  
 扳柄: 铜镀镍  
 触点: 银合金  
 接线端子: 铜镀银/铜镀镍  
 底座: 酚醛模塑料 (胶木)

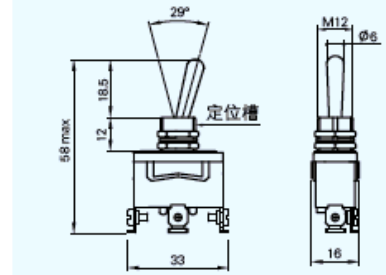
#### KND102系列



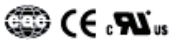
1刀 (3P)  
Single blade

功能  
Switch function

102	ON	ON
103	ON	OFF ON
123	[ON]	OFF [ON]



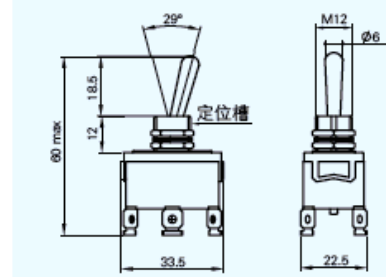
#### KND202系列



2刀 (6P)  
Double blade

功能  
Switch function

202	ON	ON
203	ON	OFF ON
223	[ON]	OFF [ON]



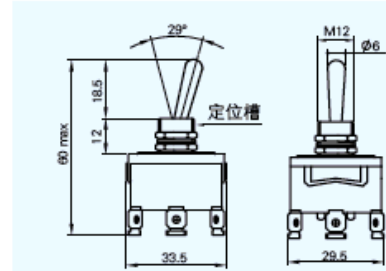
#### KND302系列



3刀 (9P)  
Three blade

功能  
Switch function

302	ON	ON
303	ON	OFF ON
323	[ON]	OFF [ON]



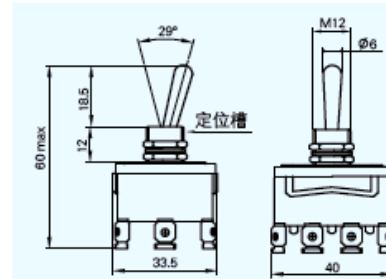
#### KND402系列



4刀 (12P)  
Four blade

功能  
Switch function

402	ON	ON
403	ON	OFF ON
423	[ON]	OFF [ON]



说明: 1、该系列钮子开关接线端子有三种形式:

- (1) 用螺钉连接的接线端子 (见图1A);
- (2) 用焊接式接线端子 (见图1B);
- (3) 快速接线式接线端子 (见图1C)。

2、下列附件可供用户选用:

- (1) 防水套
- (2) 名牌 (ON-ON, ON-OFF-ON)

3、该系列产品同时可供额定电流为6A品种, 其外形与16A系列相同。

